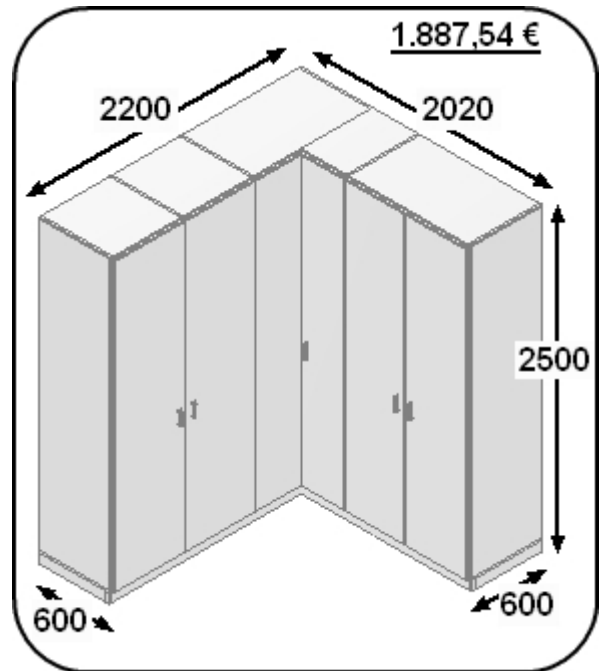


Eckschrank

Planen Sie Ihre Maßanfertigung um die Ecke und nutzen Sie so den letzten Winkel als Stauraum. Die beiden Türen des Eckelements lassen sich um 180 Grad öffnen, so dass die Tür auf die Tür nebenan aufliegt. So gelangt Licht in das Eckelement und man langt leicht überall hin. Für die zwei Schenkel des Eckschranks dürfen unterschiedliche Tiefen geplant werden. Sogar Schrägen für den Einbau unter dem Dach können geplant werden.

Weitere Informationen zu Kleiderschrank, Einbauschrack oder Dachausbau und die Software zum Planen finden Sie auf <http://www.schränkplaner.de/>



Einige Planungstips für den Schrank:

- Als Front können für das Eckelement nur zwei Türen von unten bis oben geplant werden. Diese Türen können in ihren Maßen nicht geändert werden.
- Planen Sie genügend Schubladen für Strümpfe und Unterwäsche ein.

Auf den nächsten Seiten finden Sie die exakten Planungsdaten für diesen Schrank. Diese Daten verstehen Sie, wenn Sie einmal die Planungssoftware genutzt haben.

Bei schränkplaner enthält der Preis immer die Mehrwertsteuer und die Lieferung frei Haus (innerhalb der BRD). Zum Preis kommen keinerlei Aufschläge. Nur Ihre Eigenleistung für Planung und Montage müssen Sie noch einbringen.

Bedenken Sie, dass jeder Schrank individuell geplant und somit eine „Sonderanfertigung“ ist. Auch wenn ein Schrank einfach aussieht, so ist doch entscheidend, dass die Maße exakt auf die Raumsituation abgestimmt sind.

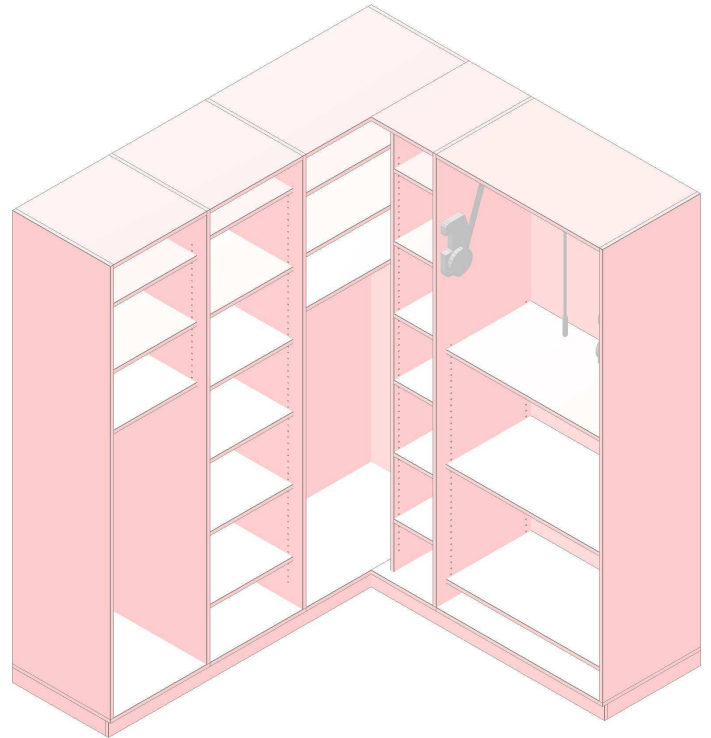
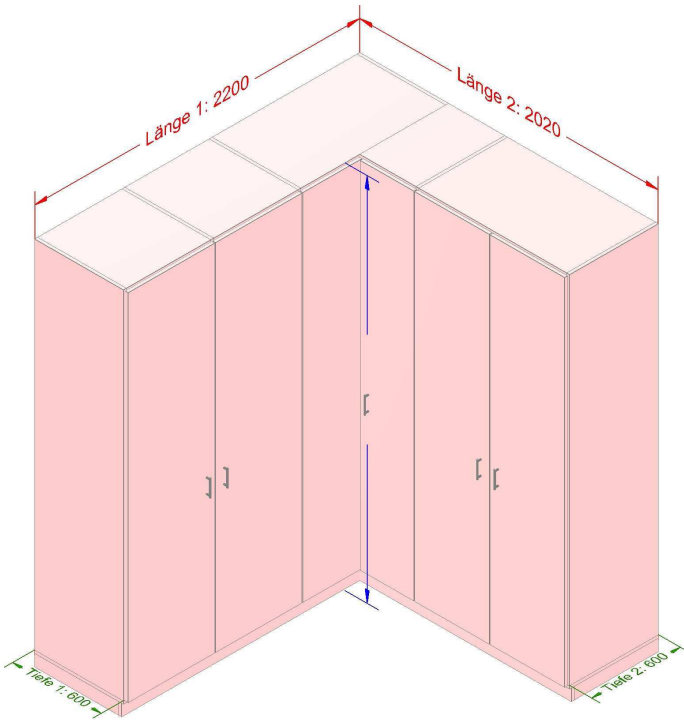

Nutzen Sie bei Ihren Planungen die Hilfedatei und die Unterstützung per Email.

www.schränkplaner.de : maßgenaue Schränke für Büro oder Privat. Egal ob Kleiderschränke, ein Eckkleiderschrank, Einbauschrack, Kommode, Schrank für den Dachausbau mit Schräge – alles planen Sie kinderleicht.

Grundmaße Länge:2200 Höhe: 2500 Tiefe: 600 Eckschrank mit Sockel Preis: 1.887,54 EUR
Länge:2020 Tiefe: 600

Dekor weiß deckend

Griff Stahl vernickelt matt



1. Element	von links	lang	hoch	tief	zusätzliche Seite	
	0	610	2500	600		
<u>Front</u>	Drehtür links 584 mm					
	von links 13		von unten 93	lang 584	hoch 2394	
<u>Innen</u>	3 Einlegeböden, Abstand 317 mm					
	von links 19		von unten 1545	lang 572	hoch 691	
<u>Innen</u>	Kleiderstange					
	von links 19		von unten 1476	lang 572	hoch 30	
2. Element	von links	lang	hoch	tief		
	610	590	2500	600		
<u>Front</u>	Drehtür rechts 583 mm					
	von links -6		von unten 93	lang 583	hoch 2394	
<u>Innen</u>	6 Einlegeböden, Abstand 371 mm					
	von links 0		von unten 329	lang 571	hoch 1971	
3. Element	von links	lang	hoch	tief		
	1200	1000	2500	600		
<u>Front</u>	linke Tür Ecke					
	von links -6		von unten 93	lang 400	hoch 2394	
<u>Innen</u>	3 Einlegeböden, Abstand 285 mm					
	von links 0		von unten 1609	lang 981	hoch 627	
<u>Innen</u>	Kleiderstange					
	von links 0		von unten 1549	lang 981	hoch 30	
4. Element	von links	lang	hoch	tief		
	2200	1000	2500	600		

Front rechte Tür Ecke
von links 625 von unten 93 lang 362 hoch 2394

Innen Seite im Eck
von links 660 von unten 99 lang 19 hoch 2382

Innen 6 Einlegeböden, Abstand 352 mm
von links 679 von unten 361 lang 302 hoch 1875

5. Element

von links	lang	hoch	tief
3200	1020	2500	600

Front Drehtür links 503 mm
von links -6 von unten 93 lang 503 hoch 2394

Front Drehtür rechts 503 mm
von links 504 von unten 93 lang 503 hoch 2394

Innen 3 Einlegeböden, Abstand 589 mm
von links 0 von unten 201 lang 1001 hoch 1235

Innen Kleiderlift 2481 mm
von links 0 von unten 1531 lang 1001 hoch 950