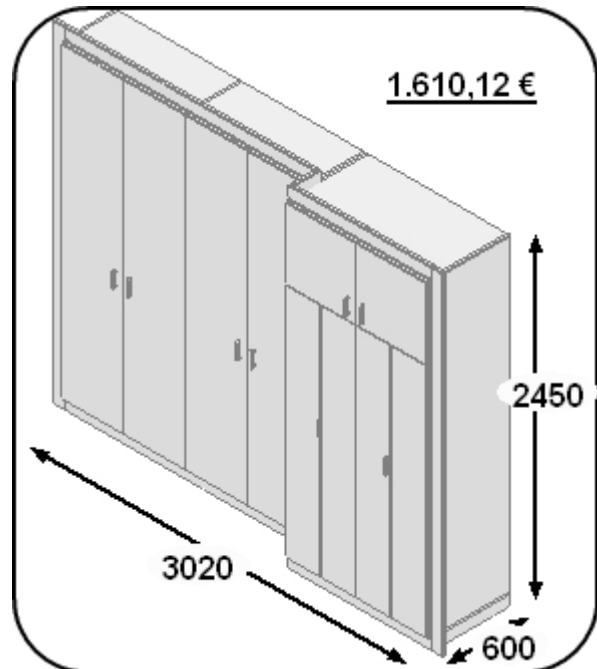


Kleiderschrank mit unterschiedliche Tiefen

Bei diesem Kleiderschrank hat unser Kunde zwei verschiedene Tiefen geplant, im linken Bereich 400 mm, im rechten 600 mm. Die beiden linken Schrankabteile sind gut geeignet für Wäsche und Handtücher. Eine Kleiderstange macht bei 400 mm Tiefe wenig Sinn. Das rechte Schrankelement ist 600 mm tief, hat eine Kleiderstange und ist gut zum Hängen von Mänteln und Jacken geeignet. Das rechte Element hat zwei Falttüren. Falttüren legen sich beim Öffnen zusammen und es reicht deshalb ein schmaler Gang vor dem Schrank.

Weitere Informationen zu Kleiderschrank oder Einbauschränk und die Software zum Planen finden Sie auf <http://www.schränkplaner.de/>



Einige Planungstips für den Schrank:

- Auf der Seite „4. Elemente“ werden die Schrankelemente in Länge und Tiefe angepasst.
- In das rechte Element werden zunächst zwei Falttüren eingesetzt. Anschließend wird über den Schalter „Ändern“ die Höhe verringert. Dann werden die oberen Drehtüren eingesetzt.
- Für die Einlegeböden werden Löcher von unten bis oben im Abstand von 32 mm gebohrt.. Deshalb muß man die Böden nicht genau bei der Planung positionieren. Es reicht, wenn die Böden drin sind.

Auf den nächsten Seiten finden Sie die exakten Planungsdaten für diesen Schrank. Diese Daten verstehen Sie, wenn Sie einmal die Planungssoftware genutzt haben.

Bei schränkplaner enthält der Preis immer die Mehrwertsteuer und die Lieferung frei Haus (innerhalb der BRD). Zum Preis kommen keinerlei Aufschläge. Nur Ihre Eigenleistung für Planung und Montage müssen Sie noch einbringen.

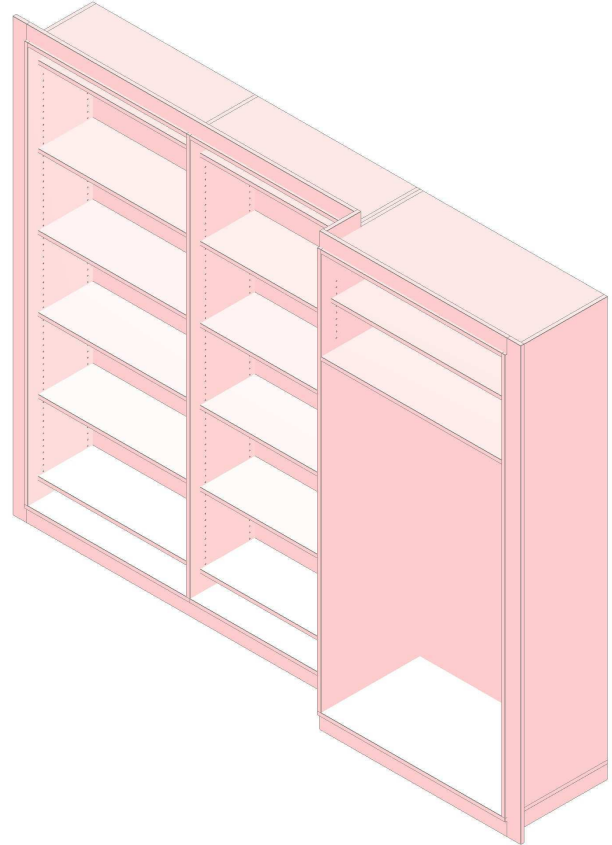
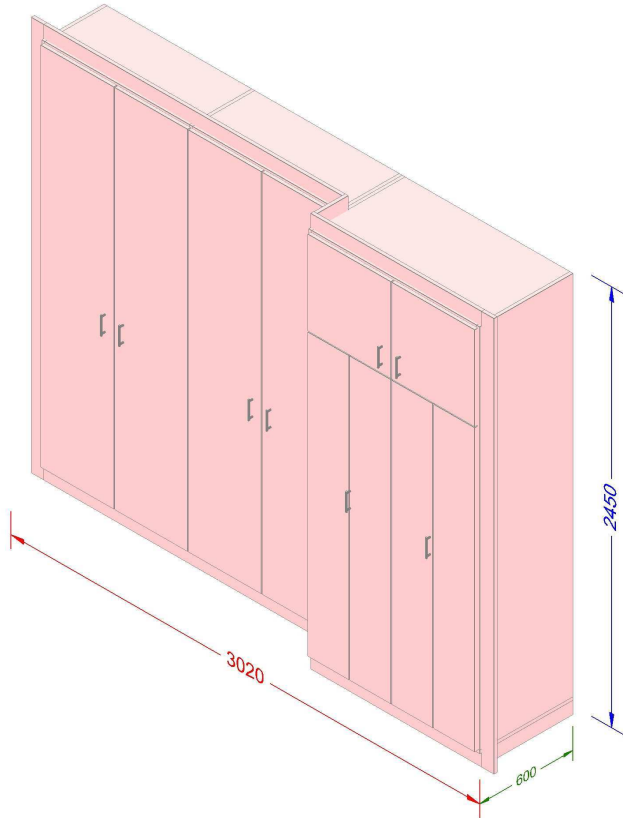

Bedenken Sie, dass jeder Schrank individuell geplant und somit eine „Sonderanfertigung“ ist. Auch wenn ein Schrank einfach aussieht, so ist doch entscheidend, dass die Maße exakt auf die Raumsituation abgestimmt sind.

Nutzen Sie bei Ihren Planungen die Hilfedatei und die Unterstützung per Email.

www.schränkplaner.de : maßgenaue Schränke für Büro oder Privat. Egal ob Kleiderschränke, ein Eckkleiderschrank, Einbauschränk, Kommode, Schrank für den Dachausbau mit Schräge – alles planen Sie kinderleicht.

Grundmaße Länge:3020 Höhe: 2450 Tiefe: 600 ger. Schrank mit Sockel **Preis: 1.610,12 EUR**
Länge:0 Tiefe: 0

Dekor weiß deckend
Griff Stahl verchromt poliert



1. Element	von links	lang	hoch	tief	zusätzliche Seite	
	0	970	2450	400		
<u>Front</u> Drehtür links 469 mm	von links 13	von unten 93	lang 469	hoch 2344		
<u>Front</u> Drehtür rechts 468 mm	von links 489	von unten 93	lang 468	hoch 2344		
<u>Innen</u> 6 Einlegeböden, Abstand 403 mm	von links 19	von unten 201	lang 932	hoch 2131		
<u>Blende</u>	oben vorne, 80 mm hoch					
<u>Blende</u>	vorne links, 80 mm breit					
2. Element	von links	lang	hoch	tief	zusätzliche Seite	
	970	950	2450	400		
<u>Front</u> Drehtür links 468 mm	von links -6	von unten 93	lang 468	hoch 2344		
<u>Front</u> Drehtür rechts 468 mm	von links 469	von unten 93	lang 468	hoch 2344		
<u>Innen</u> 6 Einlegeböden, Abstand 403 mm	von links 0	von unten 201	lang 931	hoch 2131		
<u>Blende</u>	oben vorne, 80 mm hoch					
3. Element	von links	lang	hoch	tief	zusätzliche Seite	
	1920	1100	2450	600		
<u>Front</u> 2-flügelige Falttür / Scharnier links / Flügelbreite :	von links 13	von unten 93	lang 534	hoch 1800		

<u>Front</u>	Drehtür links 534 mm				
	von links 13	von unten 1900	lang 534	hoch 537	
<u>Front</u>	2-flügelige Falttür / Scharnier rechts / Flügelbreite :				
	von links 554	von unten 93	lang 533	hoch 1800	
<u>Front</u>	Drehtür rechts 533 mm				
	von links 554	von unten 1900	lang 533	hoch 537	
<u>Innen</u>	Konstruktionsboden				
	von links 19	von unten 1887	lang 1062	hoch 19	
<u>Innen</u>	1 Einlegeboden				
	von links 19	von unten 2153	lang 1062	hoch 19	
<u>Innen</u>	Kleiderstange				
	von links 19	von unten 1796	lang 1062	hoch 30	
<u>Blende</u>	oben vorne, 80 mm hoch				
<u>Blende</u>	vorne rechts, 80 mm breit				
<u>Blende</u>					